



2^{da}

ENCUESTA SCHERING de

Sexualidad y
Anticoncepción en
la juventud
ESPAÑOLA

2005

2º Encuesta **SCHERING** 2005
Sexualidad y Anticoncepción en la Juventud española




Metodología



- **Universo:** Jóvenes 15-24 años
Total población española 15-24 años: 5.403.056
Fuente: INE
Chicos: 2.772.175
Chicas: 2.630.881
- **Ámbito:** Nacional
- **Objetivo:** Sexualidad y Anticoncepción
- **Muestra:** 2.015 entrevistas personales
- **Método:** Muestreo bietápico
- **Error:** 3.34% (95.5% confianza)

2º Encuesta **SCHERING** 2005
Sexualidad y Anticoncepción en la Juventud española



Encuestados por edad y sexo



		15-19	20-24	Total
Chico		451	582	1.033
Chica		427	555	982
Total muestra		878	1.137	2.015

ZONA 1: Madrid, C. La Mancha y C. León

ZONA 2: Levante y Murcia

ZONA 3: Cataluña


ZONA 4: Aragón, La Rioja, Navarra y P. Vasco

ZONA 5: Galicia, Asturias y Cantabria

ZONA 6: Andalucía y Extremadura

ZONA 7: Canarias y Baleares

2º Encuesta **SCHERING** 2005
Sexualidad y Anticoncepción en la Juventud española




Comparativa con encuesta INE



	INE 2005 *	SCHERING
Estado civil	%	%
Soltero	96,3	96,3
Casado	3,6	3,1
Otros	0,1	0,6
Total	100,0	100,0
Ocupación	%	%
Estudiante	57,5	61,6
Trabaja	32,0	33,0
Desempleado	10,6	5,4
Total	100,0	100,0
Nivel de estudios	%	%
Sin estudios	0,3	1,7
Primarios	10,0	14,8
Medios y superiores	89,6	83,5
Total	100,0	100,0

* Fuente INE: Padrón Municipal y Encuesta Población Activa 2005

2º Encuesta **SCHERING** 2005
Sexualidad y Anticoncepción en la Juventud española



Comportamiento sexual




¿Has mantenido relaciones sexuales en alguna ocasión?

		15-19	20-24	Total
Chico	Si	87,1%	97,1%	92,7%
	No	12,9%	2,9%	7,3%
	Total	100,0%	100,0%	100,0%
Chica	Si	75,4%	95,9%	87,0%
	No	24,6%	4,1%	13,0%
	Total	100,0%	100,0%	100,0%

Base: Toda la muestra - 2015 personas

2º Encuesta **SCHERING** 2005
Sexualidad y Anticoncepción en la Juventud española



Comportamiento sexual




¿Has mantenido relaciones sexuales con penetración
en alguna ocasión?

		15-19	20-24	Total
Chico	Si	55,8%	91,3%	75,8%
	No	44,2%	8,7%	24,2%
	Total	100,0%	100,0%	100,0%
Chica	Si	52,8%	91,8%	74,8%
	No	47,2%	8,2%	25,2%
	Total	100,0%	100,0%	100,0%

Base: Toda la muestra - 2015 personas

2º Encuesta **SCHERING** 2005
Sexualidad y Anticoncepción en la Juventud española



Comportamiento sexual



Edad media de inicio de relaciones sexual con penetración

	15-19	20-24	Media
Chico	15,9	16,8	16,5
Chica	15,9	17,3	16,9

Base: Han mantenido relaciones sexuales con penetración - 1518 personas

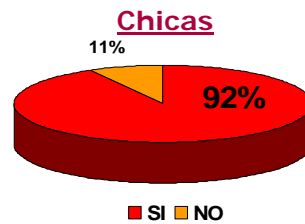
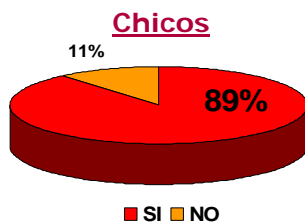
2º Encuesta **SCHERING** 2005
Sexualidad y Anticoncepción en la Juventud española



Comportamiento sexual



¿Has mantenido relaciones sexuales en los últimos 12 meses?




Base: Han mantenido relaciones sexuales - 1.812 personas

Número relaciones sexuales al mes en los últimos 12 meses

	15-19	20-24	Media
Chico	7,0	9,2	8,4
Chica	7,9	9,8	9,1

Base: Han mantenido relaciones sexuales en últimos 12 meses - 1.641 personas

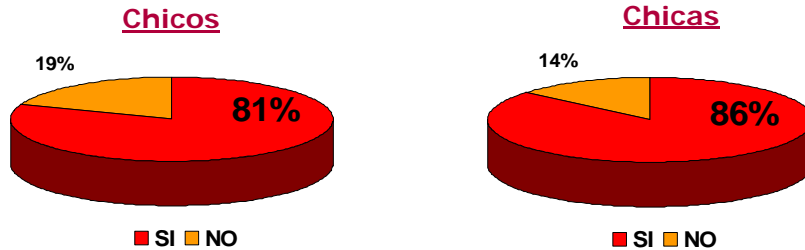
2º Encuesta **SCHERING** 2005
Sexualidad y Anticoncepción en la Juventud española



Comportamiento sexual



¿Has mantenido relaciones sexuales con penetración en los últimos 12 meses?



Base: Han mantenido relaciones sexuales en últimos 12 meses – 1.641 personas

2º Encuesta **SCHERING** 2005
Sexualidad y Anticoncepción en la Juventud española



Comportamiento sexual




Tiempo que mantiene la misma pareja sexual

		15-19	20-24	Total
Chico	> 6 meses	30,6%	51,2%	43,3%
	4-6 meses	14,0%	8,6%	10,7%
	2-3 meses	24,2%	19,8%	21,5%
	1 mes	31,2%	19,6%	24,0%
	Ns/Nc	0,0%	0,8%	0,5%
	Total	100,0%	100,0%	100,0%
Chica	> 6 meses	51,6%	75,7%	66,6%
	4-6 meses	16,5%	9,0%	11,8%
	2-3 meses	14,2%	9,6%	11,3%
	1 mes	16,2%	4,6%	9,0%
	Ns/Nc	1,5%	1,1%	1,3%
	Total	100,0%	100,0%	100,0%

Base: Han mantenido relaciones sexuales en últimos 12 meses – 1.641 personas

2º Encuesta **SCHERING** 2005
Sexualidad y Anticoncepción en la Juventud española



Uso de método anticonceptivo




¿Utilizas actualmente algún **método anticonceptivo**?

		15-19	20-24	Total
Chico	Si	53,7%	86,6%	72,2%
	No	46,3%	13,4%	27,8%
	Total	100,0%	100,0%	100,0%
Chica	Si	49,9%	87,4%	71,1%
	No	50,1%	12,6%	28,9%
	Total	100,0%	100,0%	100,0%

Base: Toda la muestra – 2.015 personas

2º Encuesta **SCHERING** 2005
Sexualidad y Anticoncepción en la Juventud española



Uso de método anticonceptivo




Tipo de **método anticonceptivo empleado**

		15-19	20-24	Total
Chico	Preservativo	51,4%	76,5%	65,5%
	Píldora	1,3%	7,4%	4,8%
	Otros (anillo, doble método, parche...)	0,4%	1,7%	1,0%
	Coito Interrumpido	0,6%	1,0%	0,9%
	Ninguno	46,3%	13,4%	27,8%
	Total	100,0%	100,0%	100,0%
Chica	Preservativo	38,1%	52,1%	46,0%
	Píldora	8,0%	26,8%	18,6%
	Doble Método	1,3%	4,2%	3,0%
	Otros (anillo, parche, inyectable...)	1,5%	2,9%	2,3%
	Coito Interrumpido	1,0%	1,4%	1,2%
	Ninguno	50,1%	12,6%	28,9%
Total	100,0%	100,0%	100,0%	

Base: Toda la muestra – 2.015 personas

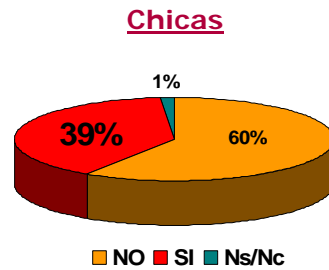
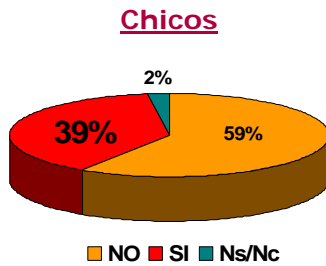
2º Encuesta **SCHERING** 2005
Sexualidad y Anticoncepción en la Juventud española



Valoración de riesgos



¿Te has expuesto a algún riesgo en tus relaciones sexuales?



Base: Han mantenido relaciones sexuales – 1.812 personas

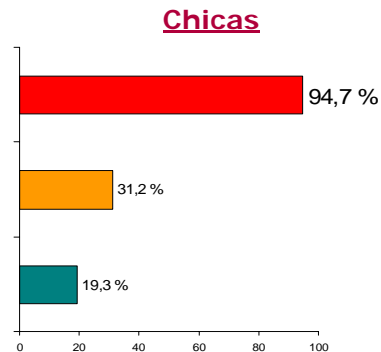
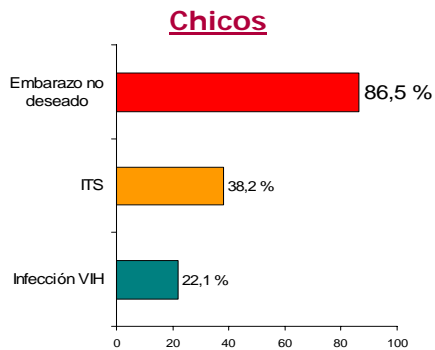
2º Encuesta **SCHERING** 2005
Sexualidad y Anticoncepción en la Juventud española



Valoración de riesgos




Tipos de riesgos en sus relaciones sexuales



Base: Han expuesto a riesgos en sus relaciones sexuales - 705 personas

2º Encuesta **SCHERING** 2005
Sexualidad y Anticoncepción en la Juventud española



Valoración de riesgos




Motivos de **exposición al riesgo**

		Total
Chico	No empleo de Preservativo	72,1%
	Lo imprevisto de la relación	22,6%
	No empleo de método	18,4%
	Estado de euforia (alcohol..)	14,4%
	Otros (no conoce pareja..)	13,8%
	Ns/Nc	4,6%
Chica	No empleo de Preservativo	70,3%
	No empleo de método	25,0%
	Lo imprevisto de la relación	19,9%
	Estado de euforia (alcohol..)	13,3%
	Otros (no conoce pareja..)	3,5%
	Ns/Nc	3,0%

Base: Han expuesto a riesgos en sus relaciones sexuales - 705 personas

2º Encuesta **SCHERING** 2005
Sexualidad y Anticoncepción en la Juventud española



Valoración de riesgos




¿**Utilizas el preservativo siempre** en tus relaciones sexuales **con penetración**?

		15-19	20-24	Total
Chico	Si	74,0%	57,5%	63,1%
	Algunas veces No	26,0%	42,5%	36,9%
	Total	100,0%	100,0%	100,0%
Chica	Si	73,0%	74,8%	74,1%
	Algunas veces No	27,0%	25,2%	25,9%
	Total	100,0%	100,0%	100,0%

Base: Declaran usar preservativo como método anticonceptivo - 1.127 personas.

2º Encuesta **SCHERING** 2005
Sexualidad y Anticoncepción en la Juventud española



Valoración de riesgos



Motivos de **no uso de preservativo**

		Total
Chico	Lo imprevisto de la relación	64,8%
	Estado de euforia (alcohol...)	29,5%
	Uso de otro método	16,8%
	No quiso pareja	7,2%
	Otros	4,8%
	Ns/Nc	6,2%
Chica	Lo imprevisto de la relación	73,0%
	Estado de euforia (alcohol...)	18,0%
	Uso de otro método	8,8%
	No quiso pareja	5,3%
	Otros	4,7%
	Ns/Nc	4,5%

Base: Declaran usar preservativo como método anticonceptivo – 1.127 personas.

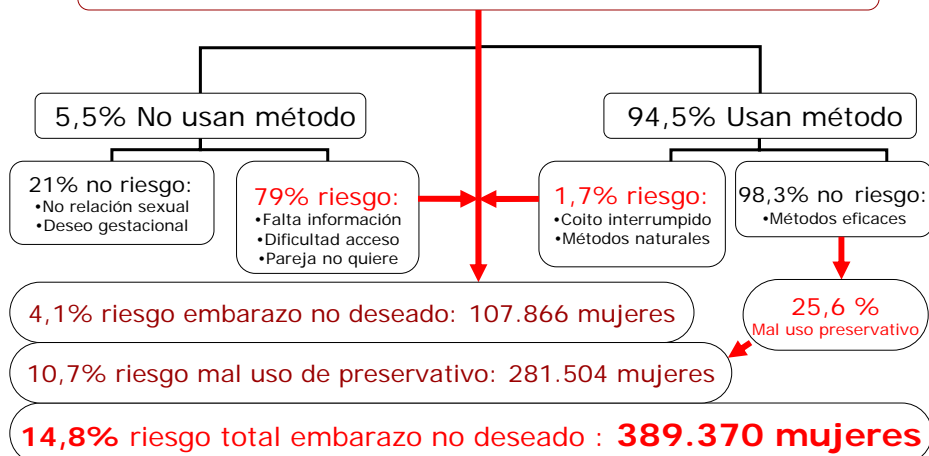
2º Encuesta **SCHERING** 2005
Sexualidad y Anticoncepción en la Juventud española



Valoración de riesgos*



Total Mujeres 15-24 años: 2.630.881



* Base: mujeres con relaciones sexuales y penetración vaginal.

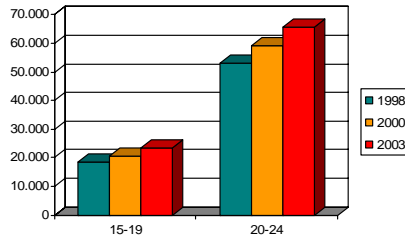
2º Encuesta **SCHERING** 2005
Sexualidad y Anticoncepción en la Juventud española



Valoración de riesgos

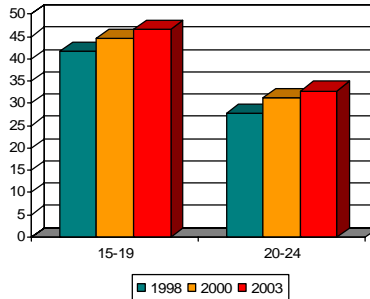


Evolución de embarazos

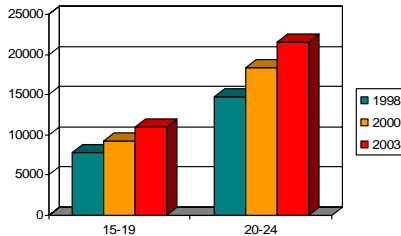


Fuente: CSIC y Ministerio de Sanidad y Consumo.

% aborto entre embarazo



Evolución de abortos



2º Encuesta **SCHERING** 2005
Sexualidad y Anticoncepción en la Juventud española



¿Qué hacer?




Experiencia en otros países



-Holanda fue pionero en desarrollar en 1993 el llamado **"Double Dutch"** (píldora para la mujer y preservativo para el hombre), consiguiendo una significativa reducción del número de embarazos no deseados y de contagios de infecciones de transmisión sexual.

-Numerosos países del norte de Europa utilizan este método en sus **campañas de sensibilización sobre sexualidad.**

2º Encuesta **SCHERING** 2005
Sexualidad y Anticoncepción en la Juventud española

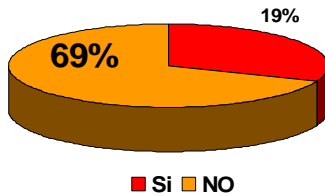


Conocimiento: "Doble Método"

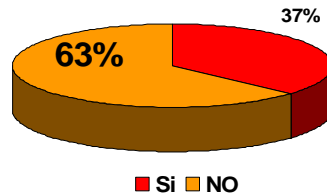


¿Conoces el llamado "Doble Método"?

Chicos



Chicas



Base: Toda la muestra - 2015 personas

2º Encuesta **SCHERING** 2005
Sexualidad y Anticoncepción en la Juventud española

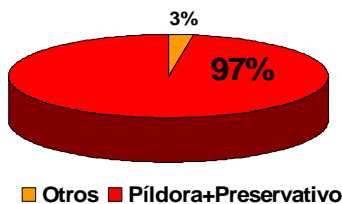


Conocimiento: "Doble Método"

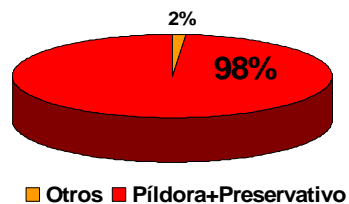


¿Qué es para ti el "Doble Método"?

Chicos




Chicas



Base: Conocen el "Doble método" - 682 personas

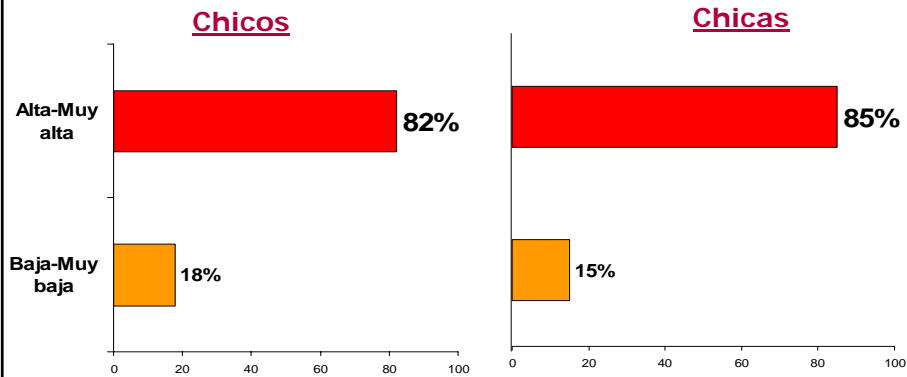
2º Encuesta **SCHERING** 2005
Sexualidad y Anticoncepción en la Juventud española



Aceptación: "Doble Método"



¿Qué aceptación tendría por ti el "Doble Método"?



Base: Toda la muestra tras explicación "Doble método" - 2015 personas

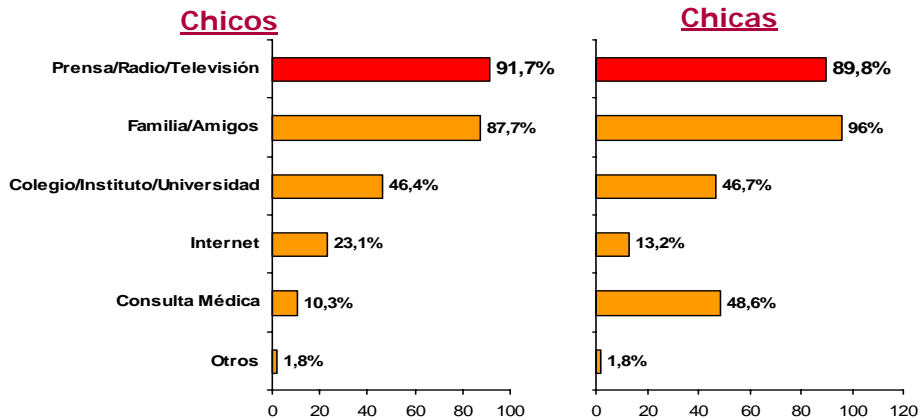
2º Encuesta **SCHERING** 2005
Sexualidad y Anticoncepción en la Juventud española



Fuentes de información




¿A través de que medios recibes información sobre sexualidad y métodos anticonceptivos?



Base: Toda la muestra - 2.015 personas

2º Encuesta **SCHERING** 2005
Sexualidad y Anticoncepción en la Juventud española



Resumen y conclusiones



-Vida sexual activa, con alta frecuencia y parejas sucesivas

Un 92,7% de los chicos y un 87% de las chicas han tenido relaciones sexuales. Un 75% de ellos con penetración. Mantienen una alta frecuencia sexual con parejas sucesivas durante cortos periodos de tiempo.

-Alto uso de métodos eficaces y mal uso del preservativo

El preservativo y la píldora son los métodos más empleado por los jóvenes. Cerca del 30% de los usuarios de preservativos reconoce no usarlo algunas veces cuando mantiene relaciones sexuales con penetración.

-Alta exposición a riesgos en las relaciones sexuales

Cerca de un 40% reconocen haberse expuesto a algún riesgo. En el 90% de los casos, el embarazo no deseado, es percibido como el principal riesgo. El motivo principal de exposición es el no uso de preservativo por lo imprevisto de la relación.

-Fomento de la información y el uso del "Doble Método"

Experiencias positivas en otros países han conseguido reducir los índices de embarazo no deseado y aborto en jóvenes y adolescentes. Más de un 80% de ellos declaran que el Doble Método tendría una alta aceptación por su parte. Los medios de comunicación son la principal fuente de información de los jóvenes en temas de sexualidad y anticoncepción.

2º Encuesta **SCHERING** 2005
Sexualidad y Anticoncepción en la Juventud española



2^a ENCUESTA SCHERING de Sexualidad y Anticoncepción en la juventud ESPAÑOLA 2005



2º Encuesta **SCHERING** 2005
Sexualidad y Anticoncepción en la Juventud española

